

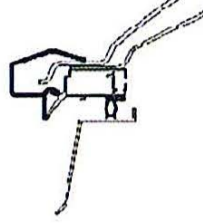
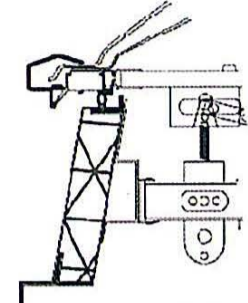
Bauvorhaben:

Datum:

Auftraggeber:

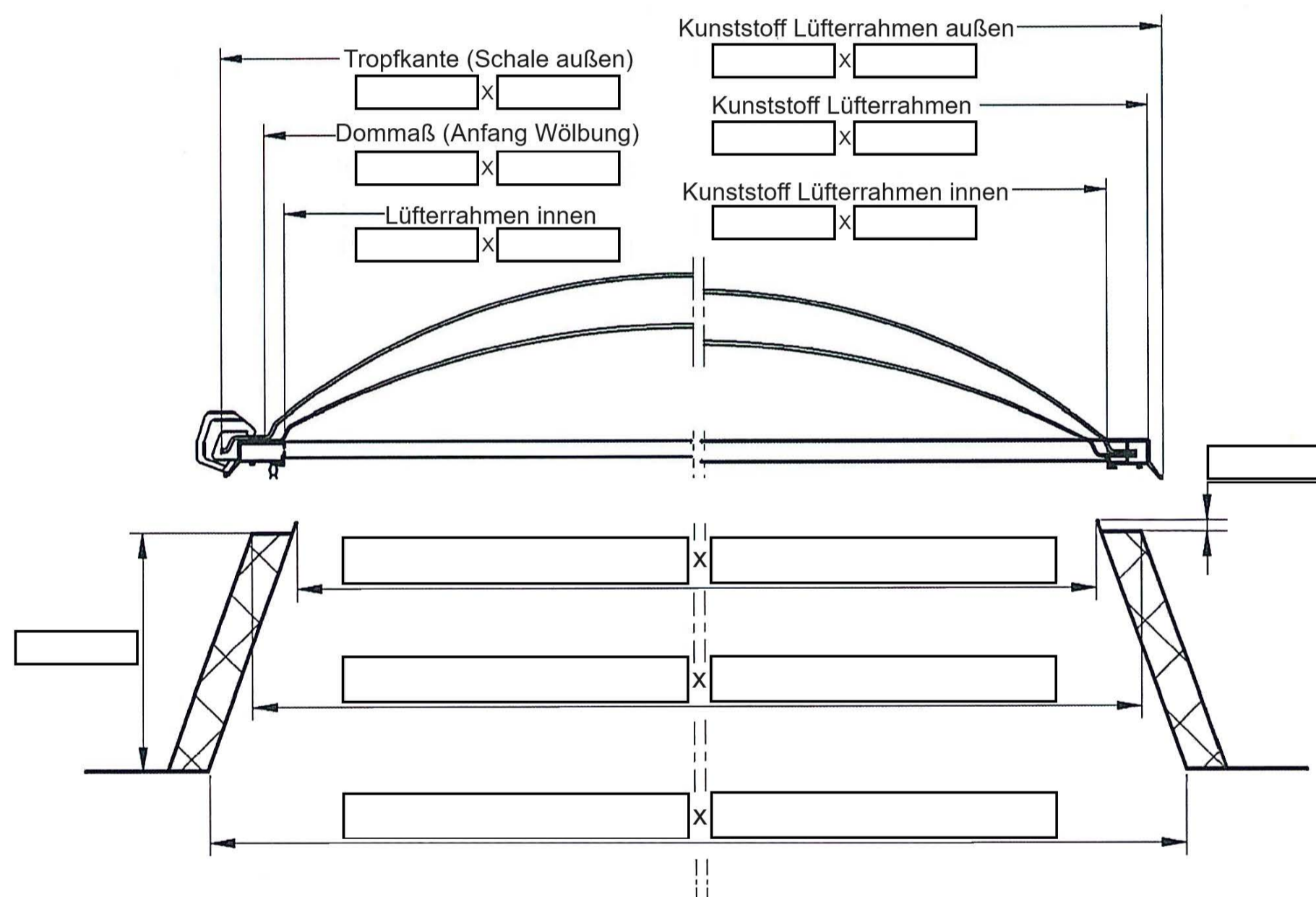





**Maßnahme:**

Kuppel erneuern    
  Kuppel erneuern Sanierungsrahmen     
  Kuppel erneuern komplett, inkl. RWA- Beschlag und Aufstockelement 

**Datenaufnahme:**

<p><i>Fabrikat z.B. Greschalux oder verschraubte Schalen</i></p> <p>Tropfkante (Schale außen) <input type="text"/> x <input type="text"/></p> <p>Dommaß (Anfang Wölbung) <input type="text"/> x <input type="text"/></p> <p>Lüfterrahmen innen <input type="text"/> x <input type="text"/></p>	<p><i>Fabrikat z.B. Essmann</i></p> <p>Kunststoff Lüfterrahmen außen <input type="text"/> x <input type="text"/></p> <p>Kunststoff Lüfterrahmen <input type="text"/> x <input type="text"/></p> <p>Kunststoff Lüfterrahmen innen <input type="text"/> x <input type="text"/></p>
--	--



Kranzgeometrie:   schräg    
   steil    
   knick

**Merkmale der Lichtkuppel:**

Fabrikat:      benötigte Anzahl:

starr      lüftbar      2- schalig      3- schalig

RWA- Beschlag vorhanden     ja      nein

Scharniere:     Längsseite      Kurzseite

mit Tropfkante, von oben verschraubt      mit Halteklammern

mit Aluminium- Lüfterrahmen      mit Kunststoff- Lüfterrahmen